

樹脂型乘場操作盤

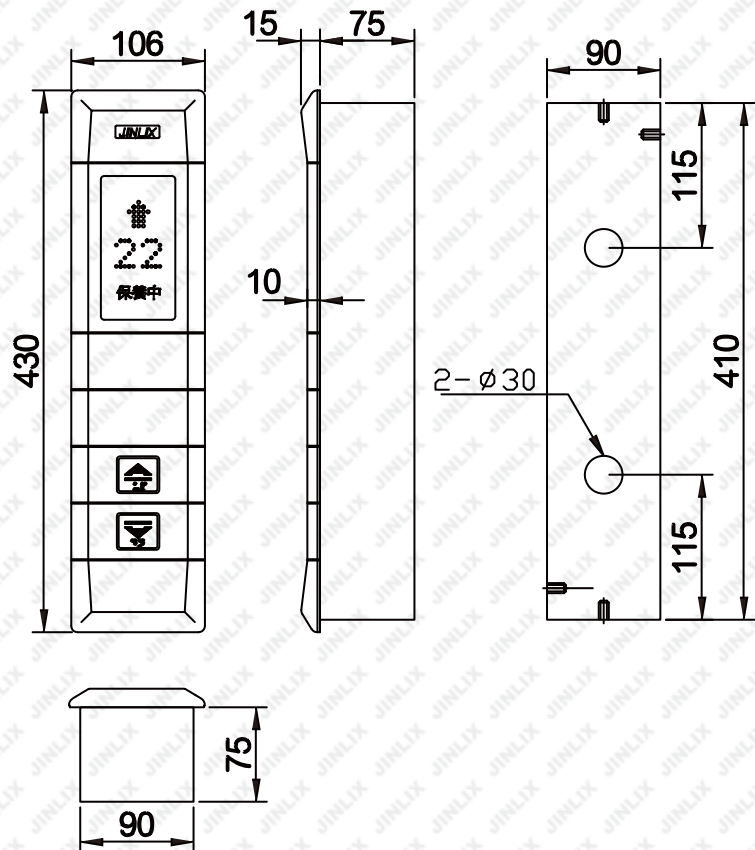
面板尺寸：

PH430	W106 x L430 mm
-------	----------------

BOX尺寸：

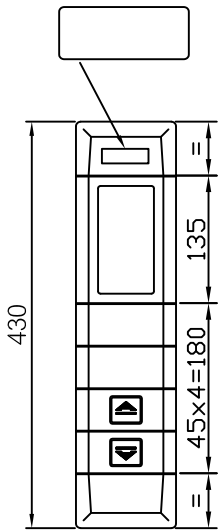
L410 x W90 x D75 mm

- 樓層顯示可選擇點矩陣顯示或七段顯示或米字顯示
- 可搭配各種按鈕
- 組合式設計多種客製長度可供選擇




1. 填入銘牌

2. 鉤選顯示板



PH 430

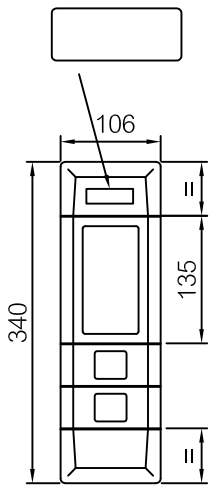
- | | | | | | |
|--------|--------|--------|--------|--------|--------|
| | | | | | |
| DP-01A | DP-04C | DP-05C | DP-06C | DP-07D | DP-08D |



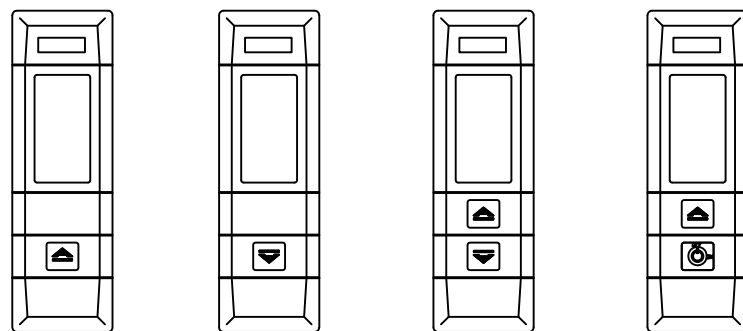
- | | | | | |
|-----------|-----------|-----------|-----------|-----------|
| 64212001 | 64212002 | 64212003 | 64212004 | 64212005 |
| x ___ Set | x ___ Set | x ___ Set | x ___ Set | x ___ Set |

按鈕: 其他: _____	鎖頭: BT-18G ON / OFF 其他: _____	顯示: LED 顯示: HPI線材: 1.6M線	面板材質: 樹脂 <input type="checkbox"/> 墨綠 <input type="checkbox"/> 核桃木紋 <input type="checkbox"/> 仿鋁	BOX:410x90x75 _卡樺
------------------	-------------------------------------	--------------------------------	---	----------------------

3. 填入數量



PH 340



- | | | | |
|-----------|-----------|-----------|-----------|
| 61211001 | 61211002 | 61211003 | 61211004 |
| x ___ Set | x ___ Set | x ___ Set | x ___ Set |

按鈕: 其他: _____	鎖頭: BT-18G ON / OFF 其他: _____	顯示: LED 顯示: HPI線材: 1.6M線	面板材質: 樹脂 <input type="checkbox"/> 墨綠 <input type="checkbox"/> 核桃木紋 <input type="checkbox"/> 仿鋁	BOX:325x90x75 _卡樺
------------------	-------------------------------------	--------------------------------	---	----------------------

連絡事項:	工地編號:	交貨日:
	工地名稱:	簽認

4. 簽認後傳真即可